

**МУНИЦИПАЛЬНОЕ АВТОНОМНОЕ ОБЩЕОБРАЗОВАТЕЛЬНОЕ  
УЧРЕЖДЕНИЕ  
ГОРОДА КАЛИНИНГРАДА  
СРЕДНЯЯ ОБЩЕОБРАЗОВАТЕЛЬНАЯ ШКОЛА № 57**



УТВЕРЖДАЮ:

Директор МАОУ СОШ 57

\_\_\_\_\_ Кремер Е.О.

.Приказ № \_\_\_\_\_ от 25.10.2024 г.

*Программа лагеря с дневным пребыванием детей*



**Возраст детей: 6,5-15 лет**

**Срок реализации: осень 2024 г.**

**г. Калининград 2024 г**


## Содержание

1. Паспорт программы
2. Пояснительная записка
3. Актуальность, инновационная значимость Программы
4. Цель и задачи Программы
5. Основная идея Программ
6. Новизна Программы
7. Нормативно-правовые документы
8. Объективные факторы работы лагеря
9. Механизм реализации Программы
10. Направления и виды деятельности
11. План сетка мероприятий
12. Условия реализации Программы
13. Система организации над исполнением Программы
14. Ожидаемые результаты
15. Факторы риска и меры их профилактики.
16. Заключение
17. Оценка результативности выполнения Программы
18. Список используемой литературы

## 1. Информационная карта программы

Полное название программы	Программа профильной смены лагеря дневного пребывания детей на базе МАОУ СОШ №57 г. Калининграда
Цель программы	Создание системы мероприятий, обеспечивающих полноценный отдых и творческое развитие детей, направленных на сохранение и укрепление физического, эмоционального и психологического здоровья ребенка, развитие личности, развитие художественного вкуса и творческих способностей через включение каждого в разнообразную общественно-значимую и личностно-ориентированную деятельность по направлениям РДДМ
Основные задачи программы	<p>Обеспечить комплекс условий, способствующих сохранению и укреплению здоровья.</p> <p>Организовать реализацию основных направлений деятельности «Российского движения детей и молодежи» в рамках летнего лагеря через проведение работы с детьми, сочетающей развитие и воспитание ребят с оздоровительным отдыхом.</p> <p>Создать условия для самореализации детей в различных видах деятельности посредством вовлечения их в работу по направлениям РДДМ.</p> <p>Формирование у ребят навыков коммуникативных компетенций в межкультурной коммуникации посредством медиаобразования.</p> <p>Проведение работы по привитию ЗОЖ, оздоровлению детей, по профилактике заболеваний и по профилактике детской безнадзорности в каникулярное время.</p> <p>Организация сотрудничества детей и взрослых на основе самоуправления.</p> <p>Развитие и укрепление взаимосвязей школы, семьи, общественности, учреждений дополнительного образования детей, культуры в организации каникулярного отдыха, занятости детей и подростков.</p>
Принципы программы	<p>Принцип гуманизма – отношение к каждому ребенку как самоценности.</p> <p>Принцип духовности – формирование у детей и подростков гуманистических духовных ориентаций, потребностей к присвоению общечеловеческих ценностей.</p> <p>Принцип учёта динамики состояния здоровья в физическом, психоэмоциональном, социальном аспектах.</p> <p>Принцип толерантности – терпимости к мнению других людей, к инакомыслию и другим культурам, другому образу жизни.</p> <p>Принцип вариативности – многообразие форм работы, отдыха и развлечений, различные варианты технологии и содержания воспитания.</p> <p>Принцип нравственного отношения друг к другу, к окружающему миру.</p> <p>Принцип творческого отношения к делу.</p>

	<p>Принцип добровольности участия в делах.</p> <p>Принцип учета возрастных особенностей детей.</p> <p>Принцип доступности выбранных форм работы.</p>
Кадровые условия:	Начальник лагеря, воспитатели, медицинский работник, советник директора по ВР и взаимодействию с ДО.
Условия реализации	Лагерь организуется на базе муниципального бюджетного образовательного учреждения средняя общеобразовательная школа 57 города Калининграда. Выполнение программы смены обеспечиваются материально-техническими средствами (спортивная и игровая площадки, спортивный зал, бассейн, спортивный инвентарь, технические средства, игровые комнаты, медицинский кабинет).
Краткое содержание программы	<p>Программа состоит из общелагерных и отрядных мероприятий. Это конкурсы, викторины, тематические праздники (День России, День Памяти и Скорби, в стране Лукоморья.), спортивные соревнования и игры, выставки рисунков и поделок. С целью профилактики травматизма и правонарушений проводятся ролевые игры и беседы. Программа вводит ребенка в удивительный мир творчества, дает возможность поверить в себя, в свои способности, предусматривает развитие у детей изобразительных, художественно-конструкторских способностей (занятия кружка лего - конструирование «Творцы»), нестандартного мышления, творческой индивидуальности</p> <p>Физические нагрузки, свежий воздух, проведение оздоровительных и различных спортивно-развлекательных мероприятий способствует созданию положительного физиологического и психологического фона.</p> <p>Все мероприятия между собой соединяет путешествие в страну «Орлята России» и ребята каждого из трех отрядов получают ежедневно задания и выполняя их, а так же участвуя в мероприятиях по трекам, как итог наносят на свою карту путешествий свои эмоции, знания и др. (Приложение № 3). Итогом смены является единая карта, как символ единства счастливого детства с «Орлятами России».</p>
Ожидаемый результат	<ul style="list-style-type: none"> <li>- сохранение и укрепление здоровья детей</li> <li>- формирование у ребят навыков общения и толерантности</li> <li>- формирование коммуникативных умений, основы правильного поведения, общения, культуры, досуга.</li> <li>- привитие навыков здорового образа жизни</li> <li>- развитие творческих способностей</li> <li>- воспитание патриота своей Родины</li> <li>- дети знают о направлениях РДДМ, принимают участие в акциях и проектах РДДМ;</li> <li>- знакомятся, организуют, участвуют в треках проекта «Орлята России».</li> </ul>
Автор-составитель	Учителя: Бурькина М.В., Багай В.С.
Сроки реализации	С 28.10.2024 – 01.11.2024
Целевая аудитория	Учащиеся 1- 9 классов в возрасте 7-15 лет
ФИО начальника лагеря	Бурькина Марина Владимировна
Муниципальное образовательное учреждение, представившее	муниципальное бюджетное образовательное учреждение средняя общеобразовательная школа 57 города Калининграда

программу	
Адрес, телефон	236003 Калининградская область, г. Калининград, ул. Флотская, д. 6  +7 (4012) 67-10-57, +7 (4012) 67-20-57 buschool57@edu.kld.ru
Местореализации	Лагерь с дневным пребыванием детей «Орлята России»
Количество, возраст учащихся.	375 человек от 6,5-15 лет (1 поток)

## 2. Пояснительная записка

Осенью 2024 года на базе МАОУ СОШ № 57 г. Калининграда организована 1 смена лагеря дневного пребывания, которая будет работать с 375 детьми. Возраст детей от 7 до 15 лет. Количество детей подразделяется на отряды не более 33 человек для обучающихся. Продолжительность смены - 5 дней.

Отдых в лагере дневного пребывания – это возможность для творческого развития детей, обогащения духовного мира и интеллекта ребёнка, радость общения, творческие открытия, оригинальные идеи.

Детский оздоровительный лагерь является частью социальной среды, в которой дети реализуют свои возможности, потребности в индивидуальной, физической и социальной компенсации в свободное время. Осенний лагерь является, с одной стороны, формой организации свободного времени детей разного возраста, пола и уровня развития, с другой – пространством для оздоровления, развития художественного, технического, социального творчества. Лагерь с дневным пребыванием учащихся призван создать оптимальные условия для полноценного отдыха детей.

Ежегодно для учащихся проводится профильная смена в осеннем лагере дневного пребывания, который функционирует на базе школы. Обязательным является вовлечение в лагерь трудных детей, детей – сирот, ребят из многодетных и малообеспеченных семей. Центром воспитательной работы лагеря является ребенок и его стремление к реализации. Пребывание здесь для каждого ребенка – время получения новых знаний, приобретения навыков и жизненного опыта. Это возможно благодаря продуманной организованной системе планирования лагерной смены. Данная программа предусматривает организацию осеннего отдыха детей младшего школьного возраста в условиях школьного лагеря с дневным пребыванием. Детям предоставлена возможность вносить предложения в определении содержания их отдыха. Сопоставление плана дает возможность детям вносить предложения, отстаивать их, выбирать, а затем воплощать в жизнь.

### Актуальность программы:

Вся запланированная работа в рамках программы "Орлята России" пройдет под эгидой Года семьи в целях популяризации государственной политики в сфере защиты семьи, сохранения традиционных семейных ценностей. В Год семьи особое

внимание уделено сохранению традиционных семейных ценностей. К ним относятся любовь, верность, уважение, взаимопонимание и поддержка. Эти ценности являются основой крепкой и счастливой семьи. Крепкая семья – это залог стабильности и процветания общества.

Воспитание гражданина, патриота, любящего свою Родину - задача особенно актуальная сегодня.

Также программа дополнена информационно-познавательным блоком, который будет представлен в игровой форме путешествия по территории России.

### **Инновационная значимость программы.**

«Ценности личности формируются в семье, неформальных сообществах, трудовых и других коллективах, в сфере массовой информации, искусства, отдыха и т. д. Но наиболее системно, последовательно и глубоко духовно-нравственное развитие, и воспитание личности происходит в сфере общего образования, где развитие и воспитание обеспечено всем укладом школьной жизни.

Именно в школе должна быть сосредоточена не только интеллектуальная, но и гражданская, духовная и культурная жизнь обучающегося. Ребёнок школьного возраста наиболее восприимчив к эмоционально-ценностному, духовно-нравственному развитию, гражданскому воспитанию. В то же время недостатки развития и воспитания в этот период жизни трудно восполнить в последующие годы» («Концепция духовно-нравственного развития и воспитания личности гражданина России»).

Особенно благоприятна для развития духовно-нравственного воспитания подрастающего поколения сфера дополнительного образования.

Программа реализуется в соответствии с социально-педагогической направленностью образования. Духовно-нравственное и гражданско-патриотическое воспитание, социальная адаптация, развитие патриотических чувств, раскрытие творческого потенциала детей – основные задачи программ социально-педагогической направленности. Такие программы создают твердую почву для национального самосознания, гражданской позиции, дают возможность почувствовать себя частью богатейшей истории страны, возвращают современному поколению его подлинное историческое прошлое и накопленные веками духовные ценности.

Инновационная значимость Программы выражается в интегрированном и комплексном подходе к процессу гражданского и патриотического обучения и воспитания в период летних каникул. Программа выстраивается на основе сетевого взаимодействия учреждений образования, культуры, молодежной политики, социального развития, то есть происходит освоение ребенком знаний через непосредственное общение, совместные проекты и выполнение заданий.

Смена в пришкольном лагере основывается на игровой модели «Путешествие в Страну Маленьких и Великих Открытий». Для каждого дня придумывается целостный игровой сюжет, в соответствии с которым в каждом дне определены два ключевых дела — одно на уровне отряда и одно на уровне лагеря. Всё остальное время расписано с учётом режима, обязательно включает в себя утреннюю зарядку, подвижные игры и прогулки на свежем воздухе, экскурсии в

музей, посещение библиотеки, городского парка.

### **Преимущество обучения по программе:**

Находясь в лагере дневного пребывания, дети ежедневно включаются в оздоровительный процесс, для которого характерны: упорядоченный ритм жизни, режим питания, поддержка физического и эмоционального тонуса. Результатом осуществления оздоровительного направления является формирование потребности в здоровом образе жизни. Досуговая деятельность в смене «Орлята России» направлена на вовлечение детей в мероприятия с последующим выявлением их наклонностей и способностей.

### **Принципы организации педагогического процесса:**

- принцип учёта возрастных и индивидуальных особенностей младших школьников при выборе содержания и форм деятельности;
- принцип событийности обще-лагерных дел и мероприятий, т.е. значительности и необычности каждого события как факта коллективной и личной жизни ребёнка в детском лагере;
- принцип включения детей в систему самоуправления жизнедеятельностью детского коллектива, направленный на формирование лидерского опыта и актуализацию активного участия в коллективных делах;
- принцип конфиденциальности в разрешении личных проблем и конфликтов детей, уважения личного мира каждого ребёнка.

### **Основная идея Программы.**

Основная идея Программы – способствовать пробуждению познавательного интереса, эмоциональных и патриотических чувств к Малой Родине.

### **Новизна Программы.**

Программа отражает принципиально новые идеи в процессе приобщения обучающихся к изучению истории и культуры Калининградской области.

### **Новизна программы заключается в:**

- создании условий для формирования у обучающихся уважения и осознания уникальности истории и культуры родного края в условиях малозатратной формы организации досуга во время осенних каникул;
- создании условий для развития личности детей через активный поиск, познание окружающей действительности через наблюдение, беседу, игру, труд, творческую деятельность; через использование игровых и социо-игровых технологий, проектной деятельности и других.

### **Нормативно-правовые документы:**

- Закон РФ «Об образовании».

- Конвенция о правах ребёнка.
- Гигиенические требования к устройству, содержанию и организации режима в оздоровительных учреждениях с дневным пребыванием детей в период каникул. Санитарно-эпидемиологические правила СП 2.4.4.2599-10.
- Акты приемки ЛДП в трех экземплярах.
- Положение о ЛДП.
- Программа, план работы смены
- Должностные инструкции на всех сотрудников лагеря.
- Инструкции по охране труда на всех сотрудников лагеря.
- Книга приказов.
- Книга инструктажей.
- Правила внутреннего трудового распорядка.
- Режим дня для детей
- Список детей.
- Список сотрудников.
- Медицинские (санитарные) книжки сотрудников с отметкой о пройденном медицинском осмотре.
- Заявления родителей, договоры с родителями.
- Медицинские справки детей.
- Инструкции по охране жизни и здоровья детей.
- Инструкции по санитарии.
- Инструкции по пожарной безопасности.
- Схема действия сотрудников в условиях ЧС.
- Нормативно-правовые документы, регламентирующие работу лагеря (приказ о назначении ответственного, об организации смены).
- Журнал регистрации заявлений, журнал учета
- Документация по антитеррористической защищенности (Паспорт, приказы о назначении ответственных лиц)
- Другие нормативные документы, регламентирующие летний отдых детей

## **ЦЕЛИ ПРОГРАММЫ**

Цель программы – создание системы мероприятий, обеспечивающих полноценный отдых и творческое развитие детей, направленных на сохранение и укрепление физического, эмоционального и психологического здоровья ребенка, развитие личности, развитие художественного вкуса и творческих способностей детей в летний период через включение каждого в разнообразную общественно-значимую и личностно-ориентированную деятельность по направлениям Российского Движения Детей и Молодежи.

Организация активного отдыха детей и воспитание гражданских и патриотических чувств через формирование интереса к истории своего народа, его



традициям и культуре путем активизации его творческого потенциала и вовлечение активных форм культурного и оздоровительного досуга.

### **ЗАДАЧИ:**

- Обеспечить комплекс условий, способствующих сохранению и укреплению здоровья.
- Организовать реализацию основных направлений деятельности «Российского движения детей и молодежи» в рамках летнего лагеря через проведение работы с детьми, сочетающей развитие и воспитание ребят с оздоровительным отдыхом.
- Создать условия для самореализации детей в различных видах деятельности посредством вовлечения их в работу по направлениям РДДМ и в частности вовлечение в проект «Орлята».
- Формирование у ребят навыков коммуникативных компетенций в межкультурной коммуникации посредством медиаобразования.
- Проведение работы по привитию ЗОЖ, оздоровлению детей, по профилактике заболеваний и по профилактике детской безнадзорности в каникулярное время.
- Организация сотрудничества детей и взрослых на основе самоуправления.
- Развитие и укрепление взаимосвязей школы, семьи, общественности, учреждений дополнительного образования детей, культуры в организации каникулярного отдыха, занятости детей

### **Образовательные / предметные:**

- познакомить детей с культурными традициями многонационального народа Российской Федерации;
- обучать навыкам общения и толерантности;
- приобщать к творческим видам деятельности, развитие творческого мышления.

#### Воспитательные / личностные:

- содействовать развитию у ребёнка навыков социализации, выстраивания взаимодействия внутри коллектива и с окружающими людьми посредством познавательной, игровой и коллективной творческой деятельности;
- формировать положительное отношение ребёнка и детского коллектива к духовно-нравственным ценностям: Родина, семья, команда, природа, познание, здоровье;
- воспитание стремление к духовному росту и здоровому образу жизни.

#### Развивающие/метапредметные:

- -способствовать развитию у ребёнка навыков самостоятельности: самообслуживания и безопасной жизнедеятельности;
- -развивать пространственное воображение, логическое мышление, креативность и умение работать в команде;
- -развивать творческие способности;
- -развивать память и внимание

#### **4. Срок реализации программы и участники смены**

По продолжительности программа является краткосрочной, реализуется в течение одной профильной смены (5 дней).

Основной состав профильной смены – это учащиеся в возрасте 7-15 лет.

Материально-технические условия:

- спортивный зал, площадка, бассейн;
- школьная библиотека;
- столовая;
- кабинеты;
- художественные средства, игры настольные;
- хозяйственный инвентарь;
- лего-конструктор;
- канцелярские принадлежности, краски, карандаши и специальная бумага;
- компьютер с выходом в интернет, принтер, мультимедийный проектор.

#### **5. Основное содержание программы**

Основные направления работы детского оздоровительного лагеря построены через реализацию акций и проектов, направлений Российского Движения Детей и Молодежи (привлечение детей в проект «Орлята»)(Приложение № 1)

##### **1. Личностное развитие: здоровый образ жизни** (Спортивно-оздоровительная работа)

Цель: сохранение и укрепление здоровья детей.

Спортивно-оздоровительная работа включает в себя использование современных методов оздоровления и средств массовой физической культуры, соблюдение режима дня, витаминизацию детей и т.д.

Мероприятия: ежедневная утренняя гимнастика различной тематики, спортивные игры, эстафеты и соревнования, спортивные праздники, осмотр детей мед. работником, организация здорового питания детей, знакомство детей с треком «Орлята – Спортсмены».

##### **2. Личностное развитие: творческое развитие**

###### **2.1. Организация активного досуга**

Цель: организация содержательной досуговой деятельности детей, развитие эстетического вкуса и коммуникативной культуры.

Формы работы:

Тематические конкурсы рисунков, коллективные творческие проекты, оформление отрядных уголков, театрализованные представления, конкурсные программы. Получение новых знаний при подготовке к мероприятиям различной направленности (викторины, конкурсы) приводит к обогащению мировоззрения ребенка, что, в свою очередь, сказывается на изменении личностного поведения каждого члена коллектива.

## **2.2. Организация кружковой деятельности**

Цель: расширение кругозора, развитие познавательных интересов и творческих способностей детей.

Для достижения этой цели мы проводим в лагере кружок «Художник в каждом из нас!» и кружок лего – конструирования «Творцы» - руководитель Васильчикова К.С. Задачи кружков: развивать внимание, память, воображение, мелкую моторику рук, глазомер, а также художественный вкус, фантазию и творческие способности, стимулировать творческую деятельность одаренных детей. научить различным приемам в работе с красками, восковыми карандашами, различными видами бумага, развитие технического творчества и критического мышления

### **2.2.1. Кружок «Кисточка».**

Программа имеет художественно – эстетическую направленность, является доступной для детей, обладает необходимой эмоциональностью, привлекательностью, эффективностью. Предполагает развитие у детей художественного вкуса и творческих способностей. В основе программы: доступность, наглядность, демократичность и гуманизм, научность, «от простого к сложному». Итогом работы является коллективный творческий проект.

### **2.2.2. Кружок «Лего – конструирование»**

Программа направлена на развитие изобразительных, словесных, конструкторских способностей с помощью лего - конструктора. Конструирование – один из излюбленных видов детской деятельности. Отличительной особенностью такой деятельности является самостоятельность и творчество. Как правило, конструирование завершается игровой деятельностью. Созданные LEGO -постройки дети используют в сюжетно-ролевых играх, в играх-театрализациях, используют LEGO -элементы в дидактических играх и упражнениях, при подготовке к обучению грамоте, ознакомлении с окружающим миром.

### **2.2.3 Кружок «В стране восходящего солнца»**

Цель: познакомить с интересными фактами культуры Китая. Научить писать китайские иероглифы мягкой кистью. Научиться рисовать на бумаге используя мягкую кисть, тушь

## **3. Военно-патриотическое направление**

### **(Работа по патриотическому воспитанию)**

Цель: формирование гармоничной личности, обладающей качествами гражданина – патриота своей Родины.

Знакомство с историей Отечества, региона, города; пропаганда и привитие любви и уважения к своей стране, государственным символам России и силовых структур; знакомство с правилами поведения в чрезвычайных ситуациях. Воспитание гордости за принадлежность к Российскому государству, к Российскому движению школьников; воспитание уважения к истории России, ее памятным событиям, к ее армии и флоту;

обучение грамотным действиям в случае возникновения опасной или чрезвычайной ситуации с целью сохранения жизни и здоровья

Формы работы: конкурс рисунков на тему «Мы - патриоты своей страны», конкурс чтецов «Моя Родина», познавательная игровая программа «Триколор», конкурсное – игровая программа «Богатырские потешки», посещение Аллеи Памяти с возложением цветов, просмотр патриотического фильма о войне. Знакомство детей с военно - патриотическим направлением РДШ через акции и проекты, а так же с направлениями ВПН в РФ «Юнармия», «Юные инспектора движения» и пр.

#### **4. Профилактические мероприятия и мероприятия по предупреждению чрезвычайных ситуаций и охране жизни детей в летний период.**

Инструктажи для детей: «Правила поведения в лагере», «Техника безопасности при поездке в общественном транспорте», «Правила поведения в общественных местах».

Беседы, проведенные медицинским работником: «Осторожно, клещ!», «Первая помощь при солнечном ударе», «Ядовитые растения»

Инструктаж по основам безопасности жизнедеятельности: «Правила поведения и безопасности человека на воде», «Инструктаж по ПДД»

Видеолекторий по ПДД «Зеленый огонек», встреча с сотрудниками ГИБДД, игровая программа «Как бы ты поступил?» различные текущие инструктажи

#### **5.Гражданская активность (волонтерство)**

Духовно-нравственное и экологическое воспитание школьников; знакомство со способами оказания помощи больным и пожилым людям, людям, оказавшимся в трудной жизненной ситуации; охрана окружающей среды.

#### **6. Информационно-медийное направление**

Анализ и понимание своих информационных потребностей; формирование умения осуществлять поиск источников информации; знакомство со способами хранения и передачи информации. Формирование умения работать с предлагаемой информацией, анализировать ее качество; формирование умения представлять собственную информацию, писать новостные заметки и статьи; получение опыта работы в школьном пресс-центре, издании школьной газеты; обучение безопасному общению в социальных сетях

#### **6. Модель смены «Орлята России»**

Таблица №1 «Модель смены»

1 этап	2 этап	3 этап	4 этап	5 этап
Организационный период смены	Основной период смены			Итоговый период смены
Старт смены. Ввод в	Реализация	Подготовка и реализация	Выход из игрового	Подведение итогов смены.

игровой сюжет	игрового сюжета	коллективнотворческого дела (праздника)	сюжета	Перспективы на следующий учебный
---------------	-----------------	---	--------	----------------------------------

Реализация целей и задач смены осуществляется с помощью игровой модели составления карты открытий, карты сокровищ «Орлята России». Мероприятия смены направленные на знакомство детей с направлениями Российского Движения Детей и Молодежи, и проектом «Орлята России» (Приложение № 1 и Приложение № 2.)

Каждый день смены профильного лагеря наполнен мероприятиями по трекам «Орлята России», всего 7 треков. После выполнения задания, организации и участия в мероприятии по одному из треков, отряды подводя итоги в конце дня отображают на карте свои знания=сокровища, свои эмоции и др. которые по итогам смены должны быть собраны в единую карту отряда, и будут защищаться ребятами на закрытии смены «Орлята России» (Приложение № 3).

## 7. Этапы реализации программы

1. Организационный этап смены – время адаптации, процесс знакомства ребенка с новым окружением, с предстоящей деятельностью:

- встреча детей, проведение диагностики по выявлению лидерских, организаторских и творческих способностей.

- формирование органов самоуправления

- оформление отрядных уголков

3. Основной этап смены – реализация основной идеи смены, вовлечение детей и подростков в различные виды коллективно-творческих дел, работа творческой мастерской «Волшебная кисть», включение в деятельность РДДМ школьников, погружение в игровую модель смены «Орлята России, это МЫ!».

4. Заключительный этап смены – время подведения итогов и самоанализа ребенка, создание итогового коллективного творческого проекта.

## 8. План мероприятий (план-сетка) лагеря

## 9. Критерии эффективности программы

Для того, чтобы программа заработала, нужно создать такие условия, чтобы каждый участник процесса (взрослые и дети) нашел свое место, с удовольствием относился к обязанностям и поручениям, с радостью участвовал в предложенных мероприятиях. Для выполнения этих условий разработаны следующие критерии эффективности:

Таблица № 2 Критерии и показатели эффективности

Критерии эффективности	Показатель эффективности
Постановка реальных целей и планирование результатов программы	Достижение поставленной цели, выполнение задач программы
Заинтересованность педагогов и детей в реализации программы, благоприятный	Подведение итогов после мероприятия и в конце рабочего дня на линейке. Поощрение

психологический климат	всех учащихся
Удовлетворенность детей и взрослых предложенными формами работы	Анкетирование учащихся, родителей и педагогов по информационной культуре и удовлетворенности лагерной смены
Творческое сотрудничество взрослых и детей	Участие взрослых и детей в мероприятиях
Развитие личности ребенка	Участие воспитанников в обще лагерных мероприятиях. Награждение каждого воспитанника в течение и в конце лагерной смены
Укрепление здоровья и привитие навыков здорового образа жизни	Наблюдение за здоровьем детей в течение лагерной смены медицинским работником, анализ результатов

## 10. Ожидаемые результаты

1. Укрепление физических и психологических сил детей и подростков, развитие лидерских и организаторских качеств, приобретение новых знаний, развитие творческих способностей, детской самостоятельности и самодеятельности.

2. Получение участниками смены умений и навыков различных приемов работы правополушарного рисования.

3. Улучшение коммуникативной способности и приобретение навыков работы в коллективе.

4. Ожидаемые результаты конструкторской деятельности кружка лего – конструирования направлены на формирование у обучающихся способности и готовности к созидательному творчеству в окружающем мире, на развитие

изобразительных, конструкторских способностей, формирование элементарного логического мышления, технического конструирования. Все эти направления тесно связаны, один вид деятельности не исключает развитие другого, а даже вносит разнообразие в творческую деятельность.

## Приложение № 1


### Направления и виды деятельности.

### Материалы для наглядного оформления смены

Для реализации программы разработан механизм, который представлен в виде следующих направлений РДДМ, который так же отражен в треках проекта «Орлята России»:

## НАПРАВЛЕНИЯ ДЕЯТЕЛЬНОСТИ

ОБРАЗОВАНИЕ И ЗНАНИЯ	«УЧИСЬ И ПОЗНАВАЙ!»
НАУКА И ТЕХНОЛОГИИ	«ДЕРЗАЙ И ОТКРЫВАЙ!»
КУЛЬТУРА И ИСКУССТВО	«СОЗДАВАЙ И ВДОХНОВЛЯЙ!»
ВОЛОНТЁРСТВО И ДОБРОВОЛЬЧЕСТВО	«БЛАГО ТВОРИ!»
ПАТРИОТИЗМ И ИСТОРИЧЕСКАЯ ПАМЯТЬ	«СЛУЖИ ОТЕЧЕСТВУ!»
СПОРТ	«ДОСТИГАЙ И ПОБЕЖДАЙ!»
ЗДОРОВЫЙ ОБРАЗ ЖИЗНИ	«БУДЬ ЗДОРОВ!»
МЕДИА И КОММУНИКАЦИИ	«РАССКАЖИ О ГЛАВНОМ!»
ТРУД, ПРОФЕССИЯ И СВОЁ ДЕЛО	«НАЙДИ ПРИЗВАНИЕ!»
ДИПЛОМАТИЯ И МЕЖДУНАРОДНЫЕ ОТНОШЕНИЯ	«УМЕЙ ДРУЖИТЬ!»
ЭКОЛОГИЯ И ОХРАНА ПРИРОДЫ	«БЕРЕГИ ПЛАНЕТУ!»
ТУРИЗМ И ПУТЕШЕСТВИЯ	«ОТКРЫВАЙ СТРАНУ!»

«ОРЛЁНОК – ДОБРОВОЛЕЦ» 	<input type="text"/>	«ОРЛЁНОК – ЭРУДИТ» 	<input type="text"/>
«ОРЛЁНОК – ЭКОЛОГ» 	<input type="text"/>	«ОРЛЁНОК – СПОРТСМЕН» 	<input type="text"/>
«ОРЛЁНОК – ХРАНИТЕЛЬ» 	<input type="text"/>	«ОРЛЁНОК – ЛИДЕР» 	<input type="text"/>
ПОДВЕДЕНИЕ ИТОГОВ УЧАСТИЯ В ПРОГРАММЕ ПРИШКОЛЬНОГО ЛАГЕРЯ "ОРЛЯТА РОССИИ, ЭТО МЫ!"	<input type="text"/>	«ОРЛЁНОК – МАСТЕР» 	<input type="text"/>

**БЫТЬ С РОССИЕЙ**  
**БЫТЬ ЧЕЛОВЕКОМ**  
**БЫТЬ ВМЕСТЕ**  
**БЫТЬ В ДВИЖЕНИИ**  
**БЫТЬ ПЕРВЫМИ**



**Орлята**  
**РОССИИ**





## РЕЖИМ ДНЯ

8.30 – 9.00 СБОР ДЕТЕЙ, ЗАРЯДКА	Выполнение традиционного комплекса физических упражнений, танцевальная разминка и разучивание флешмоба «Содружество Орлят России»
9.00 – 9.15 УТРЕННЯЯ ЛИНЕЙКА	Перекличка отрядов, информация о предстоящих событиях дня, поднятие государственного флага РФ с исполнением гимна РФ, разучивание орлятских песен.
9.15 – 10.00 ЗАВТРАК	Начинается с творческой презентации меню, которая включает информацию о пользе продуктов. Данная презентация может звучать по радио.
10.00 – 12.00 РАБОТА ПО ПРОГРАММЕ ЛАГЕРЯ, ПО ПЛАНУ ОТРЯДОВ, ОБЩЕСТВЕННО – ПОЛЕЗНЫЙ ТРУД, РАБОТА КРУЖКОВ И СЕКЦИЙ	Рекомендуется разделить работу на два занятия по 45 минут с перерывом между ними в полчаса, или на 45 минут и 60 минут с перерывом между ними в 15 минут. Обязательно чередование спокойного и активного видов деятельности.
12.00 – 13.00 ОЗДОРОВИТЕЛЬНЫЕ ПРОЦЕДУРЫ	Рекомендуются подвижные игры и прогулки на свежем воздухе, принятие солнечных ванн.
13.00 – 14.00 ОБЕД	Знакомство отрядов с меню, представленным на обед.
14.00 – 14.30 СВОБОДНОЙ ВРЕМЯ	В это время дети могут поиграть в спокойные настольные игры, почитать книги, порисовать.  Обязательно подводите итоги дня с анализом всех моментов дня.
14.30 УХОД ДОМОЙ.	

## План мероприятий (план-сетка) лагеря

дата	Тема	Мероприятия	Ответственные
1 день 28.10 понедельник	Давайте дружить 	Организационный период. Формирование отрядов. Знакомство с правилами поведения на территории лагеря. Посещение кинотеатра Люмен Занятие кружка «Волшебная кисть» Игровой час «Играю я – играют друзья» Квест- знакомство с проектом РДДМ «Орлята России» Занятия в кружках, бассейн	Воспитатели, Советник директора по ВР и взаимодействию с ДО
2 день 29.10 вторник	День здоровья 	Погружение в игровой сюжет смены. Творческая встреча орлят «Знакомьтесь, это – мы!» «Веселые старты» Занятия в кружках, бассейн Посещение музея	Воспитатели, Советник директора по ВР и взаимодействию с ДО
3 день 30.10 среда	«День кино» 	ТРЕК «ОРЛЕНОК ЭКОЛОГ» Квест на знание территории «Места красивые, природа богатая» Беседа по ПДД Посещение кинотеатра Оформление отрядного уголка «МЫ ОРЛЯТА РОССИИ» Занятия в кружках, бассейн	Воспитатели, Советник директора по ВР и взаимодействию с ДО

<p>4 день 31.10 четверг</p>	 <p>День улыбки</p>	<p>Проведение инструктажа во время экскурсий</p> <p>Работа в отряде по подготовке мастер класса в рамках своего трека</p> <p>Конкурс рисунков</p> <p>Посещение музея</p> <p>Оформление отрядного уголка «МЫ ОРЛЯТА РОССИИ»</p> <p>Занятия в кружках, бассейн</p>	<p>Воспитатели, Советник директора по ВР и взаимодействию с ДО</p>
<p>5 день 1.11 пятница</p>	 <p>«День первых»</p>	<p>ТРЕК «ОРЛЕНОК ЭРУДИТ»</p> <p>Занятия в кружках, бассейн</p> <p>Квест-игра «Осенний листопад»</p> <p>Игры на свежем воздухе</p> <p>Работа в отрядах по подготовке мастер-класса в рамках своего трека!</p>	<p>Воспитатели, Советник директора по ВР и взаимодействию с ДО</p>

### Приложение № 3

#### Карта сокровищ Орлят России смены «Орлята России, это мы!»

Путешествуем по стране «Орлята России». Рисуем карту с 7 областями(у каждого отряда это будет свое изображение, свое представление):

- « Орленок - Хранитель»;
- «Орленок – Эрудит»;
- «Орленок – Спортсмен»;
- «Орленок – Мастер»;
- «Орленок – Доброволец»;
- «Орленок – Лидер»;
- «Орленок – Эколог»;

Ребята в течение смены выполняют задания и участвуют в мероприятиях по указанным выше направлениям, а как итог отражают на карте свои эмоции и действия и др.

По окончании смены отряды защищают свои карты, рассказывают о том какие «знания = сокровища» они получили путешествуя по трекам проекта «Орлята России».

#### Отрядная карта (пример)№ 1



#### Отрядная карта (пример)№ 2



## Приложение № 4 «Анкетирование»

### Анкета на открытие лагеря

Дорогой друг! Мы предлагаем тебе ответить на вопросы анкеты.

**I. Чего больше ты ждешь от пребывания в пришкольном лагере «Непоседы», в профильной смене «Орлята России, это МЫ!»? (выбери не более 3-х ответов и обведи кружочком соответствующие номера) :**

1. Подружиться с ребятами, найти друзей.
2. Приобрести новые знания, умения в области твоих интересов.
3. Научиться влиять на людей, самостоятельно организовать различные дела.
4. Укрепить свое здоровье, улучшить физическую подготовку.
5. Выявить свои возможности, лучше узнать и понять себя.
6. Поделиться опытом деятельности своей детской организации, узнать о других.
7. Просто отдохнуть, весело провести время.

**II. Отметь, пожалуйста, те качества, которые по твоему мнению очень важны для людей (не более 6):**

- |                     |                         |                   |                             |
|---------------------|-------------------------|-------------------|-----------------------------|
| 1. Любознательность | 4. Доброта              | 7. Трудолюбие     | 10. Честолюбие              |
| 2. Честность        | 5. Смелость             | 8. Инициативность | 11. Милосердие              |
| 3. Предприимчивость | 6. Дисциплинированность | 9. Справедливость | 12. Требовательность к себе |

**III. Как ты относишься к спорту (обведи цифру, соответствующую ответу)**

1. Постоянно тренируюсь, участвую в соревнованиях (впиши виды спорта) \_\_\_\_\_
2. Занимаюсь на досуге, но постоянно не тренируюсь (впиши виды спорта) \_\_\_\_\_
3. Спортом интересуюсь только как зритель, болельщик
4. Спорт меня не увлекает

**IV. Как ты относишься к искусству, творчеству (обведи цифру, соответствующую ответу)**

1. Посещаю (окончил) специальную школу, студию, кружок, впиши что \_\_\_\_\_
2. Занимаюсь самостоятельно следующими видами искусства \_\_\_\_\_
3. Искусство меня интересует только как зрителя, слушателя
4. Искусство меня мало интересует

**V. Как ты оцениваешь свое здоровье (обведи цифру соответствующую ответу)**

1. Чувствую себя совершенно здоровым
2. Здоровье в целом хорошее, но хотелось бы быть более крепким
3. Здоровье иногда «хромает», хотя болезненным себя не ощущаю
4. К сожалению, здоровьем похвалиться не могу, болею довольно часто

**VI. Что из перечисленного удастся тебе без особых затруднений (отметь кружочком соответствующую цифру, возможно несколько ответов)**

1. Познакомиться с новыми людьми, вступить с ними в разговор
2. Найти интересное для себя дело без помощи других
3. Организовать других ребят для выполнения какого-либо дела, занятия
4. Справится с возникающими в жизни сложностями
5. Довести задуманное дело до конца

6. Прийти другим на помощь в случае необходимости
7. Отказаться от удовольствия, если это приносит вред моему здоровью и волнует моих родителей и близких
8. Выступить с каким-либо предложением
9. Самостоятельно решать вопрос, актуальный для класса, школы, организации

**VII. Приходилось ли тебе проявлять инициативу в указанных областях:**

**A. В работе детского объединения**

1. Да, довольно часто                      2. Да, но редко                      3. Не могу вспомнить

**Б. В трудовой деятельности**

1. Да, довольно часто                      2. Да, но редко                      3. Не могу вспомнить

**В. В оказании помощи другим: товарищам, малышам, инвалидам, престарелым**

1. Да, довольно часто                      2. Да, но редко                      3. Не могу вспомнить

**Г. В занятиях по интересам**

1. Да, довольно часто                      2. Да, но редко                      3. Не могу вспомнить

**Д. В отношениях с родителями, в семье**

1. Да, довольно часто                      2. Да, но редко                      3. Не могу вспомнить

**VIII. Название детского объединения, членом которого ты являешься**

---

**IX. Твой возраст (впиши число полных лет), дата рождения (число, месяц, год), знак Зодиака**

---

**X. Место, в котором ты живешь (адрес) \_\_\_\_\_**

**XI. Фамилия, имя \_\_\_\_\_**

**XII. Предлагаем тебе выбрать клуб, в котором ты хотел бы заниматься (не более двух):**

1. «Волшебная кисть» кружок рисования                      4. Лего – конструирование «Творцы»  
2. Спортивные игры                      5. Попробовать себя в роли журналиста

**XIII. Что означают буквы РДДМ:**

1. Я не знаю  
2. Российское детское движение  
3. «Российское Движение Школьников»

**XIV. Хотел бы ты познакомиться с направлениями и возможностями РДДМ**

1. Думаю, да    2. Очень хочу    3. Пока не знаю

## Анкета на закрытие лагеря

### АНКЕТА «ДОПИШИ ПРЕДЛОЖЕНИЕ»

1. Самое яркое впечатление за эти дни у меня \_\_\_\_\_  
\_\_\_\_\_
2. Из проведенных дел, мероприятий мне больше всего понравилось \_\_\_\_\_  
\_\_\_\_\_ потому что \_\_\_\_\_  
\_\_\_\_\_
3. Больше всего меня радует \_\_\_\_\_  
\_\_\_\_\_
4. Больше всего я разочаровался в \_\_\_\_\_  
\_\_\_\_\_
5. О тех людях, которые меня окружают, я могу сказать \_\_\_\_\_  
\_\_\_\_\_
6. Хочу предупредить, что мне не нравится когда \_\_\_\_\_  
\_\_\_\_\_
7. Я буду рад, если \_\_\_\_\_  
\_\_\_\_\_
8. Для своего отряда я хочу предложить \_\_\_\_\_  
\_\_\_\_\_
9. Если бы я был вожатым, то я \_\_\_\_\_  
ну, а если начальником смены, то \_\_\_\_\_
10. Что нового я узнал для себя о проекте «Орлята России» \_\_\_\_\_
11. Я принимал участие в акциях РДДМ и Днях Единых Действий, больше всего мне понравились (перечисли какие акции и мероприятия особенно понравились и чем)  
\_\_\_\_\_  
\_\_\_\_\_  
\_\_\_\_\_
12. РДДМ(Российское движение детей и молодежи) для меня это(можно выбрать несколько вариантов ответа):
  - 1) Веселая игра;
  - 2) Много друзей и единомышленников;
  - 3) Возможность проявить себя в любимом деле;
  - 4) Я пока не понял(а);
  - 5) Другое \_\_\_\_\_  
\_\_\_\_\_  
\_\_\_\_\_
13. Больше всего мне понравился трек «Орлята России»: \_\_\_\_\_  
Потому что я люблю \_\_\_\_\_  
\_\_\_\_\_



Индикатор	Название и описание методов игровой диагностики
<p><b>Проявление социально значимых качеств ребёнка и его ценностное отношение к Родине и Государственным символам РФ, семье, команде, природе, познанию, здоровью</b></p>	<p><b>«Персонаж»</b>                      Детям предлагается выбрать себе персонажа из сказки/былины/песни и др. на кого он похож сейчас, и на кого он хотел бы равняться, и пояснить свой выбор (чем отличаются персонажи, что понравилось в персонаже, на которого хочется равняться)</p> <p><b>«Цветик-семицветик»</b>                      ФГБОУ ВДЦ «Орлёнок» 13 Ребятам предлагается нарисовать цветик-семицветик и написать на нём 7 своих пожеланий (предварительно пронумеровав каждый лепесток). В зависимости от того, что ребёнок написал, педагог может классифицировать пожелания детей: для себя, для родных и близких, для своих друзей/одноклассников/отряда, для малой Родины, для страны, для всего народа, мира. Анализируя перечень пожеланий, можно определить направленность личности ребёнка.</p> <p><b>«Одна картинка – два ответа»</b>                      Детям предлагаются различные картинки с ситуациями (представленные на экране или распечатанные), отражающие качества человека или какие-либо ценности, и варианты ответов: «согласен», «не согласен». После того, как ребята выбрали ответ, педагог просит пояснить, почему они выбрали ту или иную позицию.</p>
<p><b>Проявление ребёнком интереса к предлагаемой деятельности</b></p>	<p><b>«Если бы я был волшебником»</b>                      Детям предлагается сыграть в игру «Если бы я был волшебником», и подумать, какой день или какие события смены они бы хотели прожить ещё раз (вернуться назад и узнать больше).</p> <p><b>«Интересный вагон»</b>                      Из бумажных/картонных вагончиков педагог составляет своеобразный поезд. Детям предлагается выбрать персонажа/человечка и прикрепить его к определенному вагончику (как бы поместить его туда). Вагончики подписаны: здесь могут быть спортивные игры и соревнования, изготовление поделок и сувениров, танцевальные мастер-классы, интеллектуальные игры и другие яркие, эмоциональные или содержательные события смены. Таким образом ребята смогут увидеть, у кого из отряда такие же интересы, как и у них, а педагог может зафиксировать наиболее результативные дела как на уровне отряда, так и на уровне лагеря. ФГБОУ ВДЦ «Орлёнок» 14</p>

	<p><b>«Живая анкета»</b>          Детям предлагается ряд вопросов/утверждений (они могут быть как серьёзные, так и шуточные, с подвохом), на которые можно будет ответить поразному: - 1 вариант: все, кто согласен, хлопают, кто не согласен – топают; - 2 вариант: встают несколько ребят, и каждый из них представляет какой-то определенный ответ на вопрос. Их задача – сосчитать, сколько раз им хлопнули по ладошке. Задача ребят в зале – подбежать и «дать пять» тому человеку, с ответом которого он согласен.</p>												
<p><b>Полученные ребёнком знания и социальный опыт</b></p>	<p><b>«Чудо-дерево»</b>          Детям предлагается создать «чудо-дерево» по итогам прожитого дня. Цвет листьев нужно выбрать в соответствии с теми новыми знаниями, которые они получили.</p> <table border="1" data-bbox="646 703 1410 1258"> <thead> <tr> <th></th> <th><b>Знания</b></th> <th><b>Опыт</b></th> </tr> </thead> <tbody> <tr> <td><b>Листья зелёного цвета</b></td> <td>«Получил новые знания, узнал для себя много интересного»</td> <td>«Научился чему-то новому»</td> </tr> <tr> <td><b>Листья жёлтого цвета</b></td> <td>- «Не вся информация для меня была новой» - «Некоторая информация для меня была новой» -</td> <td>- «Что-то я умел уже раньше» - «Что-то я попробовал сегодня впервые»</td> </tr> <tr> <td><b>Листья красного цвета</b></td> <td>«Уже всё знал, никакой новой информации не получил»</td> <td>«Всё, что я попробовал сделать – уже умел»</td> </tr> </tbody> </table> <p><b>«Кидаем кубик»</b>          Детям предлагается бросить кубик и рассказать, что ФГБОУ ВДЦ «Орлёнок» 15 он запомнил после того или иного дела, используя то число слов/фраз, какое выпало на кубике.</p> <p><b>«Сто к одному»</b>          Дети разбиваются на небольшие команды или играют каждый за себя, если в отряде небольшое количество человек. Педагог задает вопросы по всему пройденному во время смены материалу: правилам, информации, мероприятиям, играм, конкретным ситуациям, творческим делам. Задача участников – как можно точнее вспомнить событие и ответить на вопросы.</p>		<b>Знания</b>	<b>Опыт</b>	<b>Листья зелёного цвета</b>	«Получил новые знания, узнал для себя много интересного»	«Научился чему-то новому»	<b>Листья жёлтого цвета</b>	- «Не вся информация для меня была новой» - «Некоторая информация для меня была новой» -	- «Что-то я умел уже раньше» - «Что-то я попробовал сегодня впервые»	<b>Листья красного цвета</b>	«Уже всё знал, никакой новой информации не получил»	«Всё, что я попробовал сделать – уже умел»
	<b>Знания</b>	<b>Опыт</b>											
<b>Листья зелёного цвета</b>	«Получил новые знания, узнал для себя много интересного»	«Научился чему-то новому»											
<b>Листья жёлтого цвета</b>	- «Не вся информация для меня была новой» - «Некоторая информация для меня была новой» -	- «Что-то я умел уже раньше» - «Что-то я попробовал сегодня впервые»											
<b>Листья красного цвета</b>	«Уже всё знал, никакой новой информации не получил»	«Всё, что я попробовал сделать – уже умел»											
<p><b>Эмоциональное состояние детей</b></p>	<p><b>«Живая картина»</b>          Детям предлагается создать «живую картину» под музыку. Каждый ребёнок пробует изобразить мелодию, как он её чувствует – начинает один, остальные произвольно присоединяются. В итоге получается единый движущийся сюжет, где задействованы все ребята.</p>												

	<p><b>«Наш отрядный рецепт»</b>  Ребятам предлагается создать воображаемое блюдо и каждому внести собственный ингредиент, соответствующий своему эмоциональному состоянию. Ингредиенты могут быть представлены в виде различных картинок, чтобы наглядно продемонстрировать полученный «рецепт дня» (это может быть что-то сладкое, горькое, солёное, острое, приятное и т.д.).</p> <p><b>«Цветной сундук»</b>  Детям выдается большой лист бумаги с изображением сундука и предлагается его раскрасить. Каждый выбирает для раскраски какой-то элемент изображения и цвет в зависимости от самочувствия. Оранжевый – если они хорошо себя чувствуют, нашли друзей и готовы принимать участие в событиях; голубой – если всё хорошо, но есть что-то, что им не совсем нравится; фиолетовый – если им скучно и хочется домой.</p>
<p><b>Взаимодействие в команде, коллективе</b></p>	<p><b>«Золотая коллекция»</b>  Детям предлагают каждому взять по три разных медали и вручить их: - тому, кому хочется сказать спасибо за сегодняшний день; - тому, кто стал твоим другом и поддержит тебя в любой момент.</p> <p><b>«Кругосветное путешествие»</b>  Детям предлагается каждому лично на листочке написать, кого бы из ребят он взял с собой в кругосветное путешествие, зачем бы они туда поехали и какие предметы им бы тамгодились.</p> <p><b>«Я и моя команда»</b>  Детям предлагается на общей картине расположить человечка со своим именем, там, где он считает нужным (с кем-то рядом, в центре событий, или отдельно от всех). Затем ребята могут поделиться своим выбором места.</p> <p><b>Метод классической социометрии:</b>  <a href="https://lugovskayashkola.ru/zabolevaniya/sotsiometriyaklassa-dlya-mladshih-shkolnikov-obrazets.html">https://lugovskayashkola.ru/zabolevaniya/sotsiometriyaklassa-dlya-mladshih-shkolnikov-obrazets.html</a></p>

## Литература и электронные ресурсы

1. <https://рду.рф/competition/2686#educational-resources>
2. <http://дниединыхдействий.рф/>
3. <https://бдвдвдвижении.рф/>
4. <https://yunarmy.ru/>
5. <https://dobro.ru/>
6. <http://эколята.рф/>
7. Трек «Орленок – Эколог»  
<https://drive.google.com/drive/folders/1GL1j1S8HAKkCaavBsYyhH-OGfvifKNIw>
8. Трек «Орленок -Лидер»  
<https://drive.google.com/drive/folders/1ERskT2r7-wRRAVTS98CsqWyhNg8jFcTx>
9. Трек «Орленок – Мастер»  
<https://drive.google.com/drive/folders/1nvJmlQliflgiyQKIMGXlKTnuE5hQDSiq>
10. Трек «Орленок –Доброволец»  
<https://drive.google.com/drive/folders/1fCWfLRQCHbGT-FAExpZar6xdAyYM-x4>
11. Трек «Орленок – Хранитель»  
[https://drive.google.com/drive/folders/1L3FAj99cdp00rFg0BW\\_0SnYsS9\\_Ue-C-](https://drive.google.com/drive/folders/1L3FAj99cdp00rFg0BW_0SnYsS9_Ue-C-)
12. Трек «Орленок – Спортсмен» <https://drive.google.com/drive/folders/1yjAqdZGK-AVWnOnуха6GdomwH4U9DxUc>
13. Трек «Орленок – ЭРУДИТ»  
<https://drive.google.com/drive/folders/1DjSFA35LFj7ATAAeRfQnFumb4r8pAc6w>